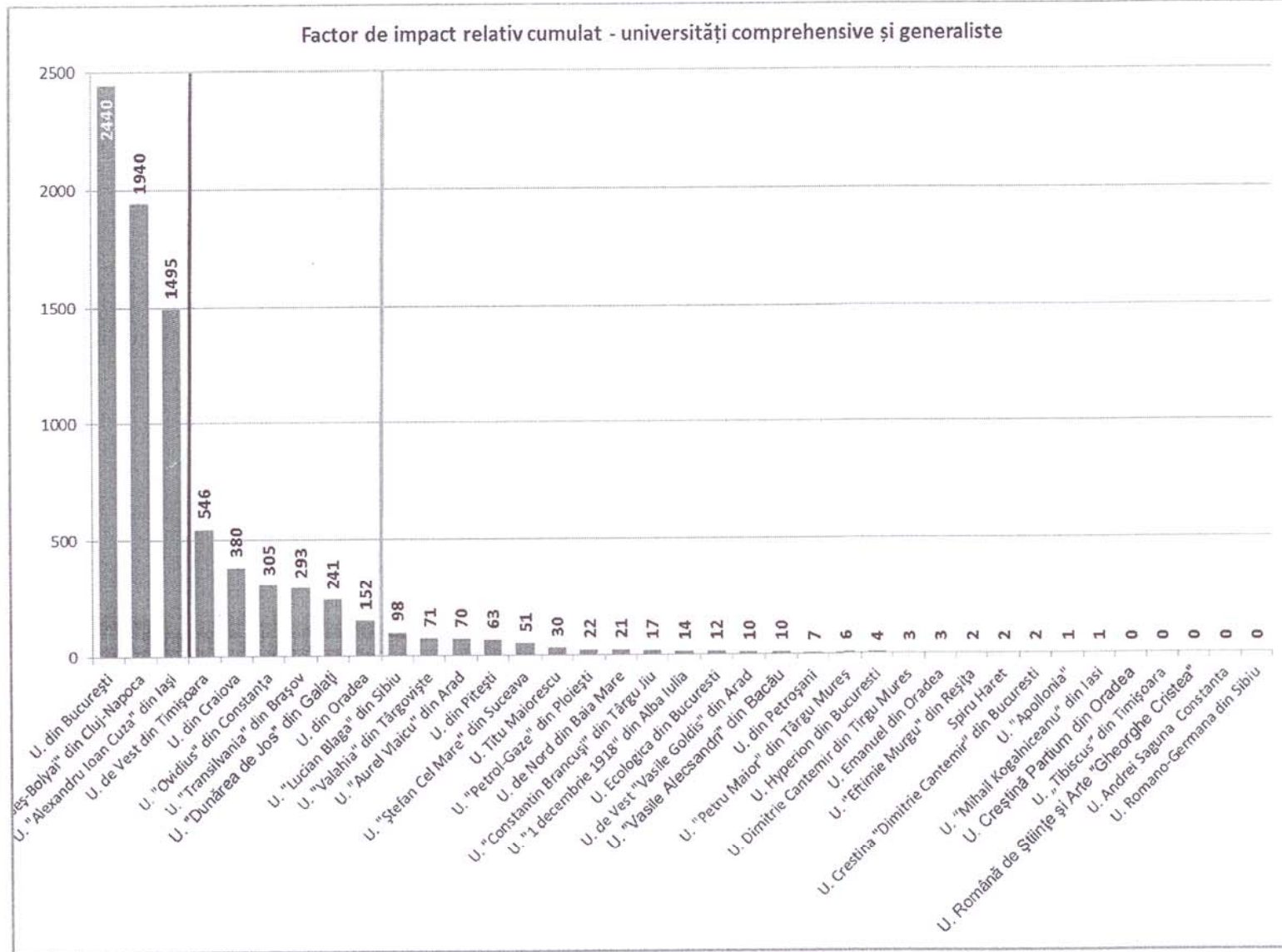


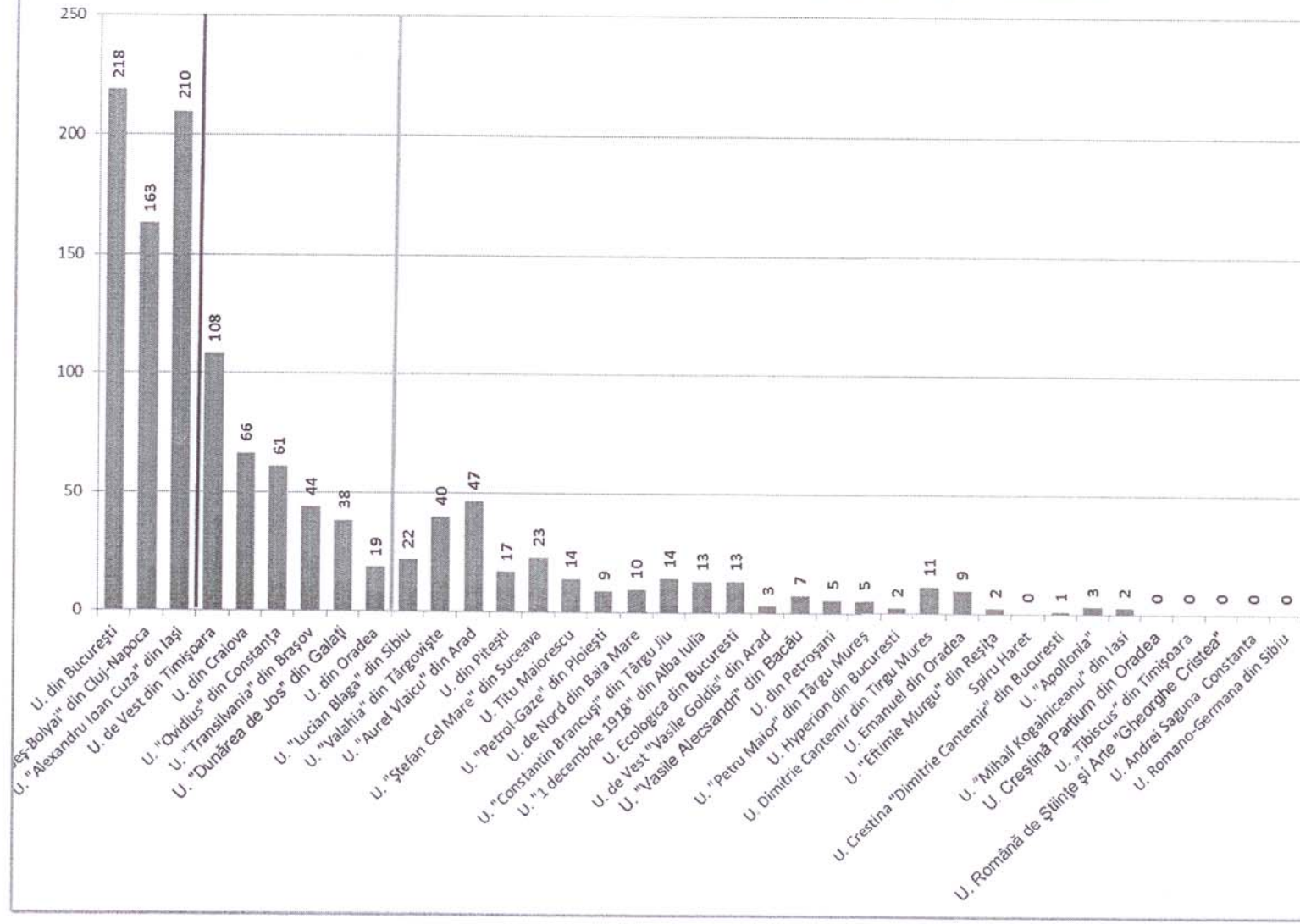
## Universități comprehensive și generaliste

ID	Universitate	Categorie	Factor de impact relativ cumulat	Factor de impact relativ cumulat per staff	Indice multidimensional CPR
48	Universitatea din București	Cercetare avansată	2440	218	5.04
33	Universitatea „Babeș-Bolyai” din Cluj-Napoca	Cercetare avansată	1940	163	5.08
28	Universitatea „Alexandru Ioan Cuza” din Iași	Cercetare avansată	1495	210	2.84
26	Universitatea de Vest din Timișoara	Educație, cercetare, creație	546	108	3.82
36	Universitatea din Craiova	Educație, cercetare, creație	380	66	3.29
25	Universitatea „Ovidius” din Constanța	Educație, cercetare, creație	305	61	2.69
60	Universitatea „Transilvania” din Brașov	Educație, cercetare, creație	293	44	4.33
44	Universitatea „Dunărea de Jos” din Galați	Educație, cercetare, creație	241	38	3.13
74	Universitatea din Oradea	Educație, cercetare, creație	152	19	1.66
35	Universitatea „Lucian Blaga” din Sibiu	Centrată pe educație	98	22	3.49
64	Universitatea „Valahia” din Târgoviște	Centrată pe educație	71	40	1.68
90	Universitatea „Aurel Vlaicu” din Arad	Centrată pe educație	70	47	2.52
70	Universitatea din Pitești	Centrată pe educație	63	17	1.50
73	Universitatea „Ștefan Cel Mare” din Suceava	Centrată pe educație	51	23	3.21
63	Universitatea Titu Maiorescu	Centrată pe educație	30	14	1.79
27	Universitatea „Petrol-Gaze” din Ploiești	Centrată pe educație	22	9	2.45
38	Universitatea de Nord din Baia Mare	Centrată pe educație	21	10	1.70
20	Universitatea „Constantin Brancuși” din Târgu Jiu	Centrată pe educație	17	14	1.55
99	Universitatea „1 decembrie 1918” din Alba Iulia	Centrată pe educație	14	13	3.19
34	Universitatea Ecologică din București	Centrată pe educație	12	13	1.17
45	Universitatea de Vest „Vasile Goldiș” din Arad	Centrată pe educație	10	3	1.39
42	Universitatea „Vasile Alecsandri” din Bacău	Centrată pe educație	10	7	0.90
51	Universitatea din Petroșani	Centrată pe educație	7	5	2.26
43	Universitatea „Petru Maior” din Târgu Mureș	Centrată pe educație	6	5	1.90
86	Universitatea Hyperion din București	Centrată pe educație	4	2	0.31
108	Universitatea Dimitrie Cantemir din Târgu Mureș	Centrată pe educație	3	11	0.22
91	Universitatea Emanuel din Oradea	Centrată pe educație	3	9	1.80
30	Universitatea „Eftimie Murgu” din Reșița	Centrată pe educație	2	2	1.80

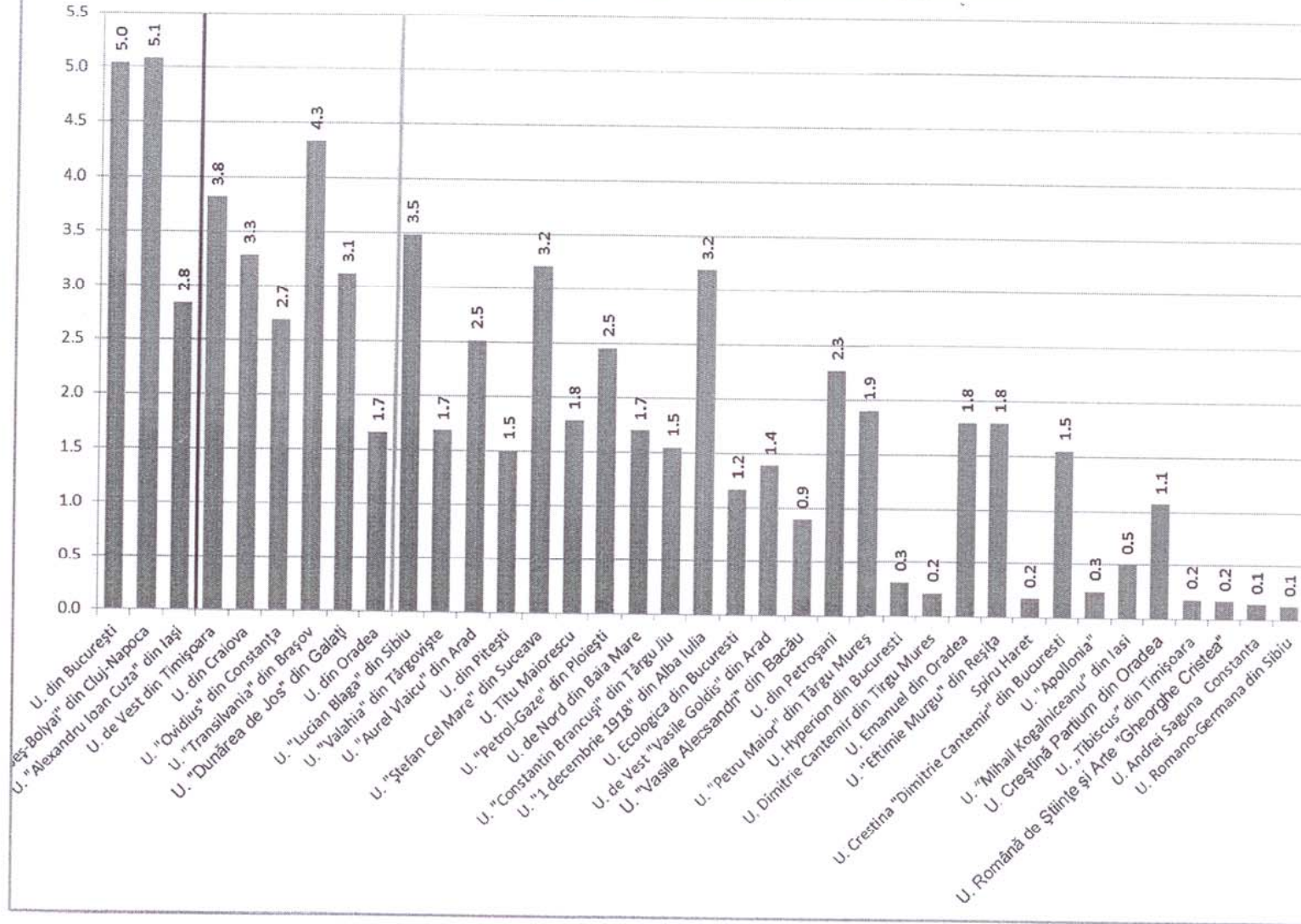
ID	Universitate	Categorie	Factor de impact relativ cumulat	Factor de impact relativ cumulat per staff	Indice multidimensional CPR
94	Universitatea Spiru Haret	Centrată pe educație	2	0	0.18
97	Universitatea Creștină „Dimitrie Cantemir” din București	Centrată pe educație	2	1	1.55
113	Universitatea „Apollonia”	Centrată pe educație	1	3	0.25
114	Universitatea „Mihail Kogălniceanu” din Iași	Centrată pe educație	1	2	0.50
62	Universitatea Creștină Partium din Oradea	Centrată pe educație	0	0	1.07
78	Universitatea „Tibiscus” din Timișoara	Centrată pe educație	0	0	0.18
87	Universitatea Româno-Germană din Sibiu	Centrată pe educație	0	0	0.12
115	Universitatea Română de Științe și Arte „Gheorghe Cristea”	Centrată pe educație	0	0	0.17
56	Universitatea „Andrei Șaguna” din Constanța	Centrată pe educație	0	0	0.14



Factor de impact relativ cumulat per cadru didactic - universități comprehensivе și generaliste

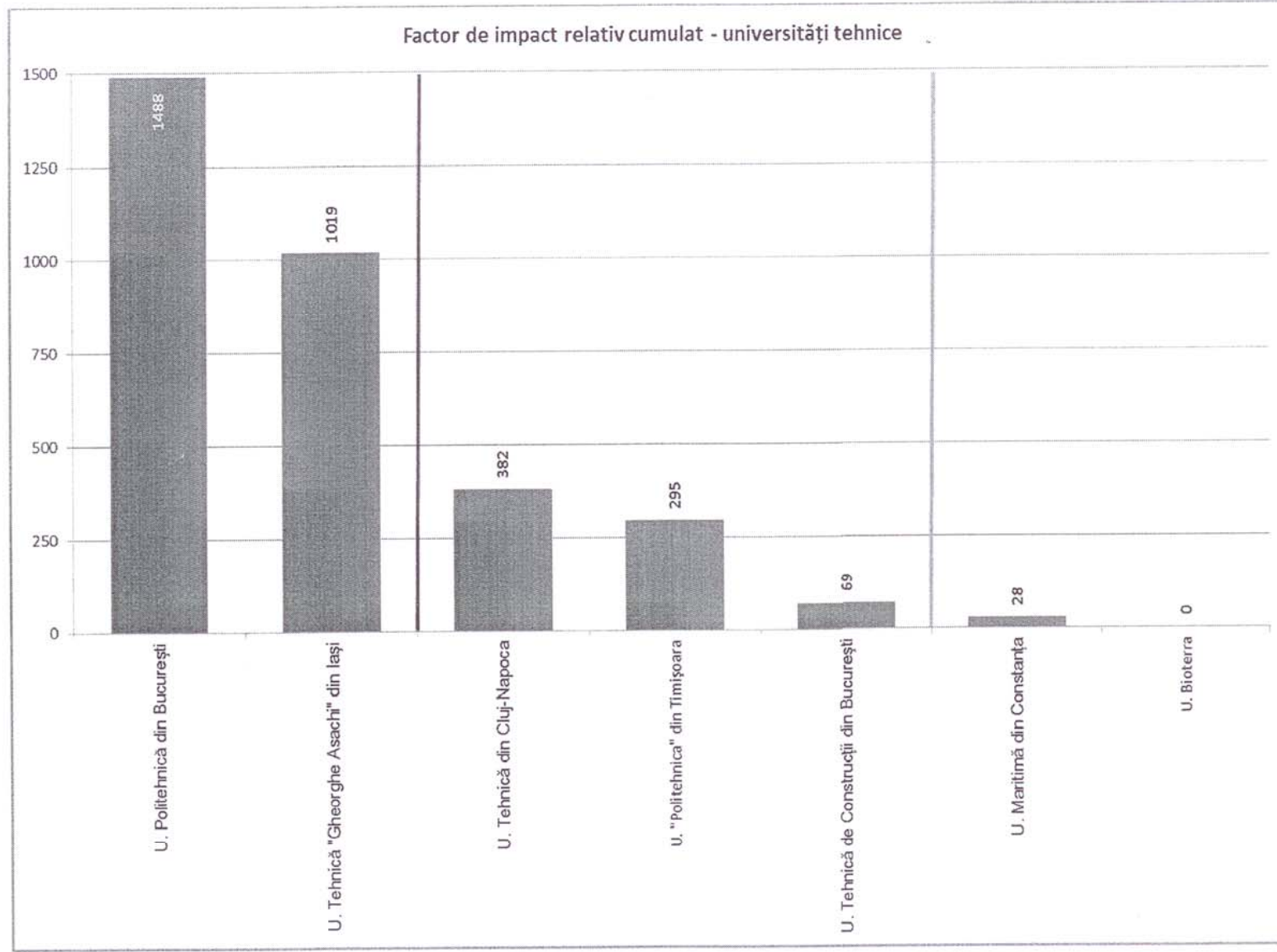


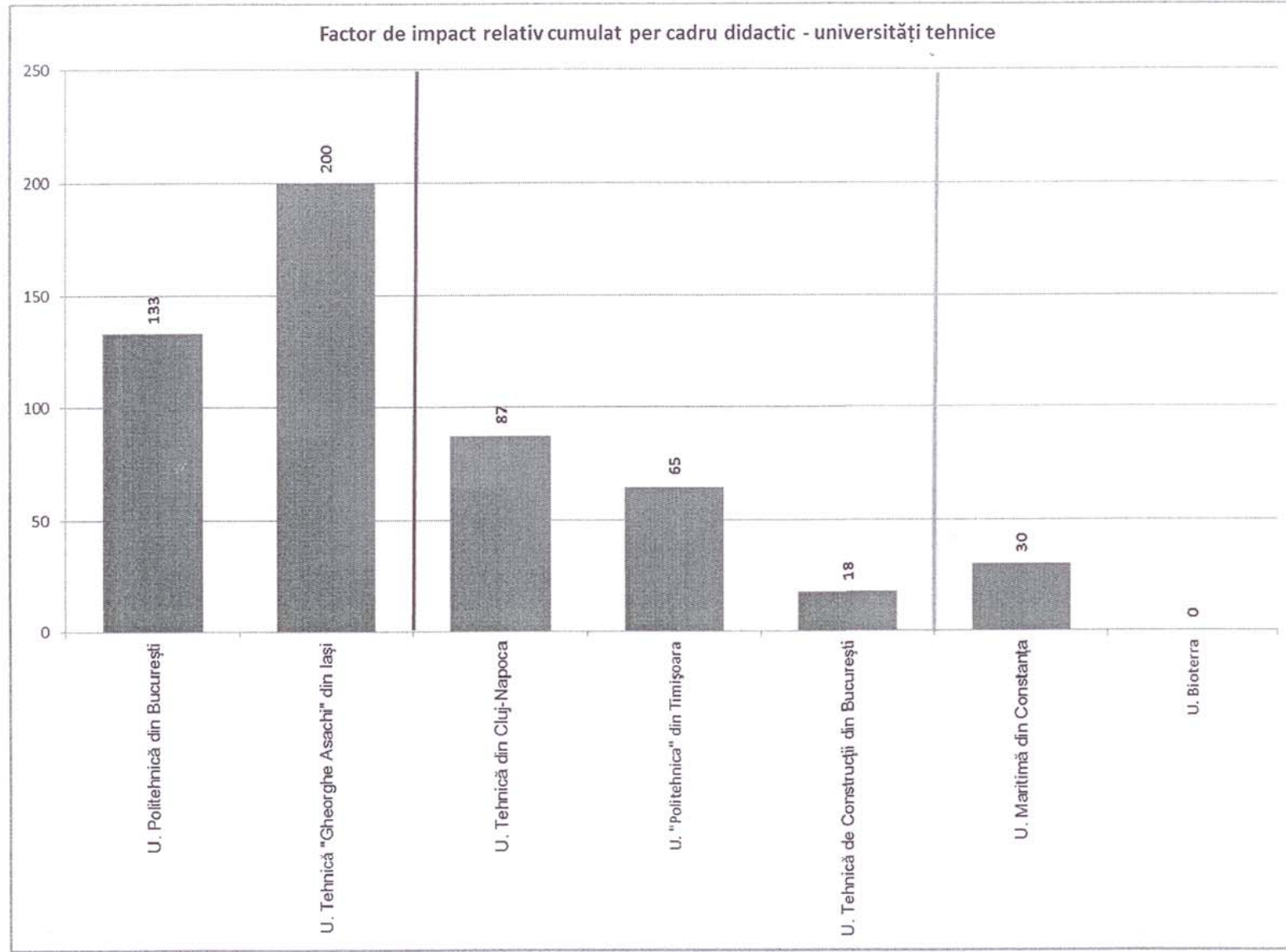
Indice multidimensional CPR - universități comprehensive și generaliste

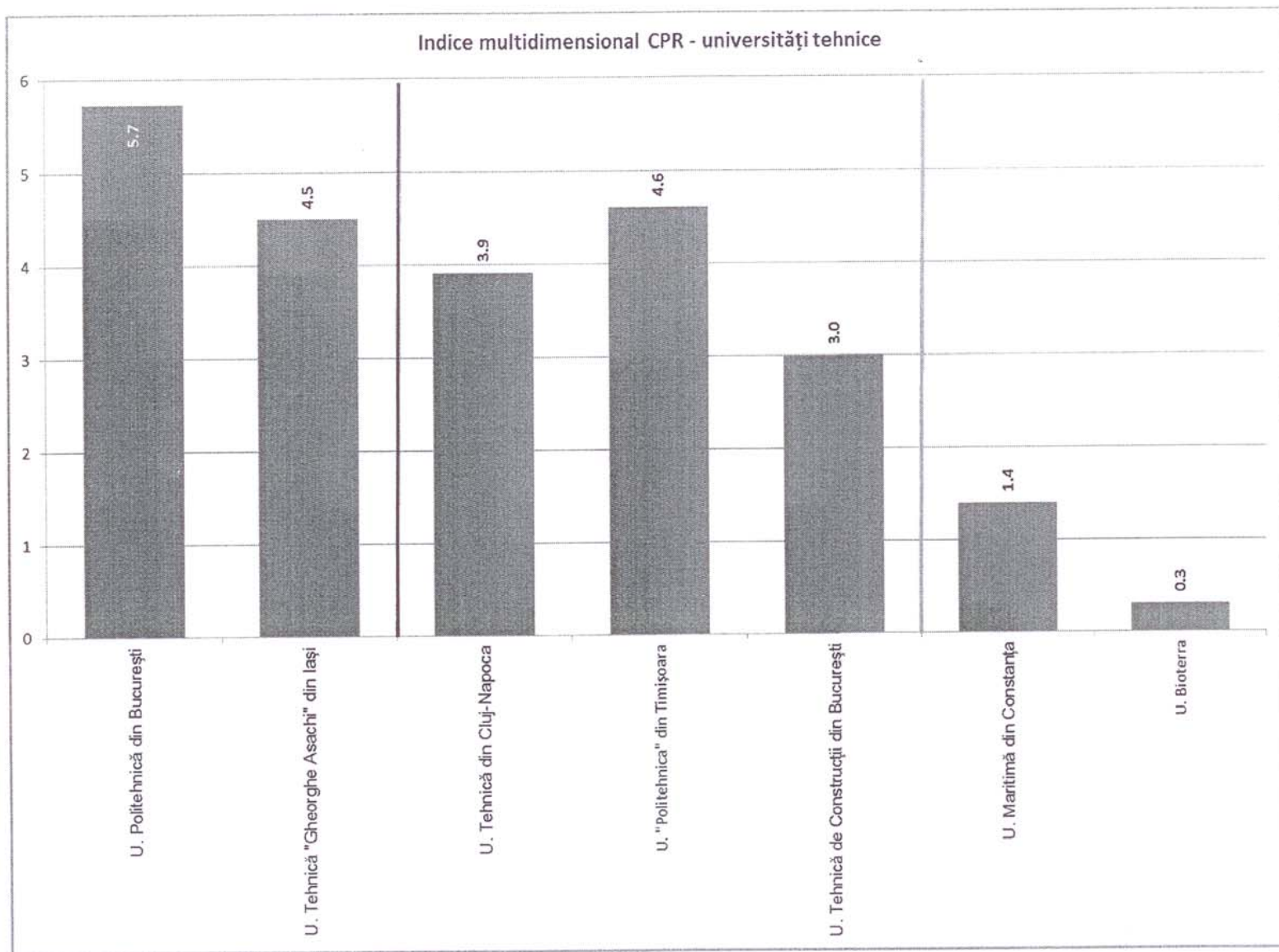


## Universități tehnice

ID	Universitate	Categorie	Factor de impact relativ cumulat	Factor de impact relativ cumulat per staff	Indice multidimensional CPR
49	Universitatea Politehnică din București	Cercetare avansată	1488	133	5.73
54	Universitatea Tehnică „Gheorghe Asachi” din Iași	Cercetare avansată	1019	200	4.50
67	Universitatea Tehnică din Cluj-Napoca	Educație, cercetare, creație	382	87	3.92
53	Universitatea „Politehnica” din Timișoara	Educație, cercetare, creație	295	65	4.61
37	Universitatea Tehnică de Construcții din București	Educație, cercetare, creație	69	18	3.00
110	Universitatea Maritimă din Constanța	Centrată pe educație	28	30	1.40
89	Universitatea Bioterra	Centrată pe educație	0	0	0.30







## Universități științe sociale

ID	Universitate	Categorie	Factor de impact relativ cumulat	Factor de impact relativ cumulat per staff	Indice multidimensional CPR
75	Academia de Studii Economice din București	Cercetare avansată	144	21	6.00
107	Școala Națională de Studii Politice și Administrative București	Educație, cercetare, creație	10	5	3.67
111	Universitatea Avram Iancu din Cluj-Napoca	Centrată pe educație	7	18	0.46
104	Universitatea Româno-Americană	Centrată pe educație	6	4	3.50
72	Universitatea „Athenaeum” din București	Centrată pe educație	5	15	0.70
80	Universitatea „Petre Andrei” din Iași	Centrată pe educație	4	3	0.69
85	Universitatea „Constantin Brâncoveanu” din Pitești	Centrată pe educație	3	2	2.08
79	Universitatea „Bogdan Vodă” din Cluj-Napoca	Centrată pe educație	1	2	1.75
66	Universitatea „Danubius” din Galați	Centrată pe educație	0	1	1.49
61	Universitatea „George Bacovia” din Bacău	Centrată pe educație	0	1	0.60
81	Universitatea "Nicolae Titulescu" din București	Centrată pe educație	0	0	0.19
95	Universitatea „ARTIFEX” din București	Centrată pe educație	0	0	2.80
77	Universitatea Europeană Drăgan din Lugoj	Centrată pe educație	0	0	0.12
83	Universitatea „Mihai Eminescu” din Timișoara	Centrată pe educație	0	0	0.10
109	Universitatea George Barițiu din Brașov	Centrată pe educație	0	0	0.10
106	Universitatea Financiar - Bancară București	Centrată pe educație	0	0	0.05
82	Institutul de Administrare a Afacerilor din București	Centrată pe educație	0	0	0.03

## Universități agronomice

ID	Universitate	Categorie	Factor de impact relativ cumulat	Factor de impact relativ cumulat per staff	Indice multidimensional CPR
46	Universitatea de Științe Agricole și Medicină Veterinară din Cluj-Napoca	Cercetare avansată	129	80	4.80
69	Universitatea de Științe Agricole și Medicină Veterinară din București	Cercetare avansată	78	24	2.82
50	Universitatea de Științe Agricole și Medicină Veterinară "Ion Ionescu de La Brad" din Iași	Educație, cercetare, creație	40	32	3.43
59	Universitatea de Științe Agricole și Medicină Veterinară a Banatului din Timișoara	Educație, cercetare, creație	36	7	2.36